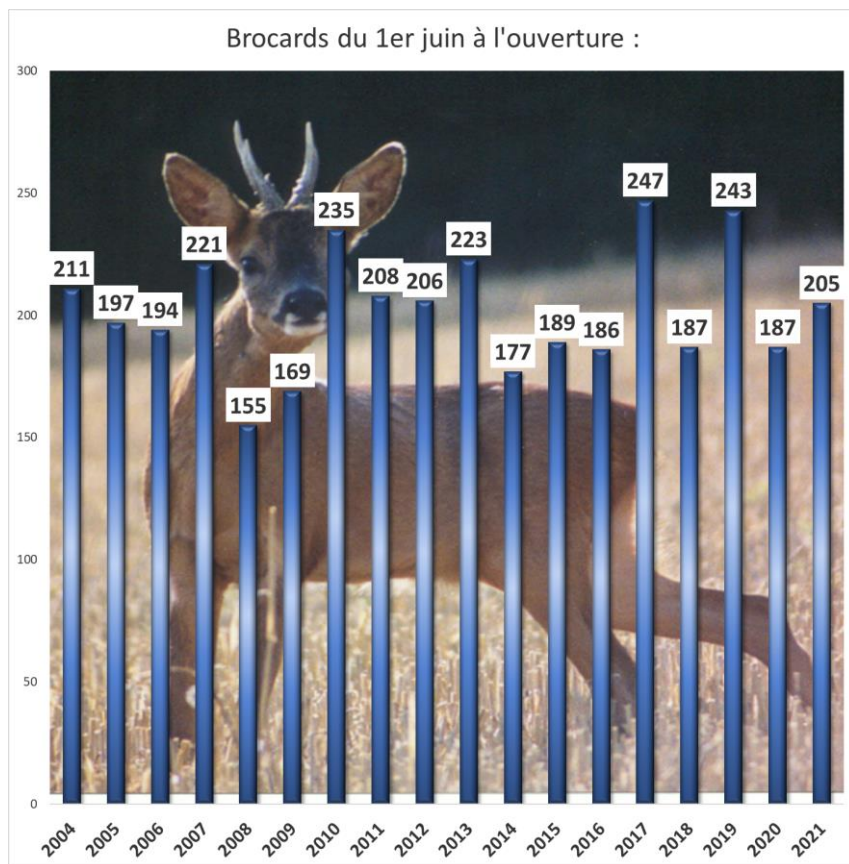




Bilan tirs d'été 2021

Chevreuil



205 brocards ont été prélevés durant la période d'ouverture spécifique du 1^{er} juin au 18 septembre sur 106 territoires (187 en 2020).

Historique :


La saison de tir d'été de 2021 affiche une hausse de 17 brocards. Le prélèvement est dans la moyenne des 18 années de suivi.

Lieux de prélèvements :

Toutes les Unités de Gestion du département ont pratiqué le tir d'été avec au moins 1 prélèvement.

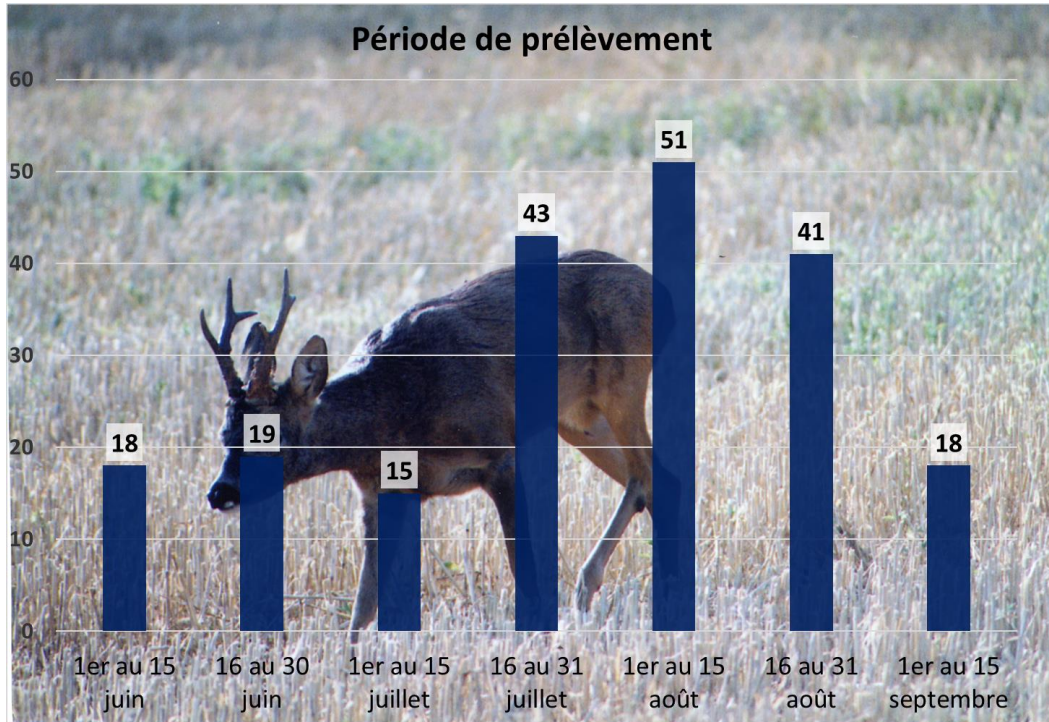
Seulement 5 UG ont prélevé plus de 10 brocards en tir d'été, soit 2 de moins qu'en 2020.

Unité de Gestion	prélèvements	Unité de Gestion	prélèvements
26 Souche	22	28 Champagne crayeuse	6
12 Tardenois	21	52 Haute vallée de l'Oise	5
32 Omignon	17	53 Thon	4
21 Chaunois	17	44 Vallée de l'Aisne	4
51 Sambre	17	43 Deux vallées	2
41 ACTIFOR	16	31 Vermandois	2
23 Saint-Gobain	10	14 Orxois	2
25 Serre	9	27 Rozoy	2
15 Marne ouest	9	42 Retz	2
55 Marlois	7	45 Sept coteaux - Jocienne	2
24 Ailette	7	11 Ourcq	1
33 Saint-Quentin	7	34 Villers-le-Sec	1
54 Brune	6	22 Blérancourt	1
13 Marne est	6	Total	205



Périodes de prélèvements :

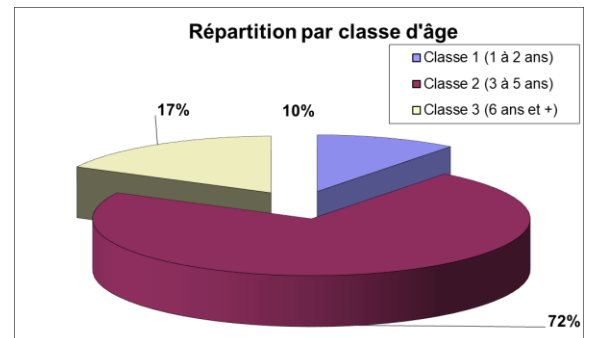
- 52 brocards ont été tirés avant le 15 juillet (début du rut), soit 25 % du prélèvement.
- 94 brocards ont été tirés entre le 15 juillet et le 15 août (période principale du rut), soit 46 % du prélèvement.
- 59 brocards ont été tirés après le 15 août (après le rut), soit 29 % du prélèvement.



Age :

201 fiches de tir exploitables

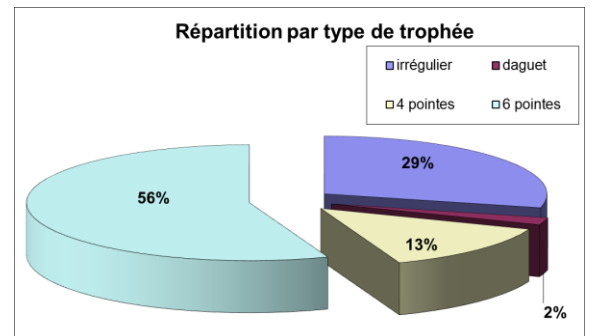
Classe 1 (1 à 2 ans)	21	10%
Classe 2 (3 à 5 ans)	145	72%
Classe 3 (6 ans et +)	35	17%



Type de trophée :

201 fiches de tir exploitables

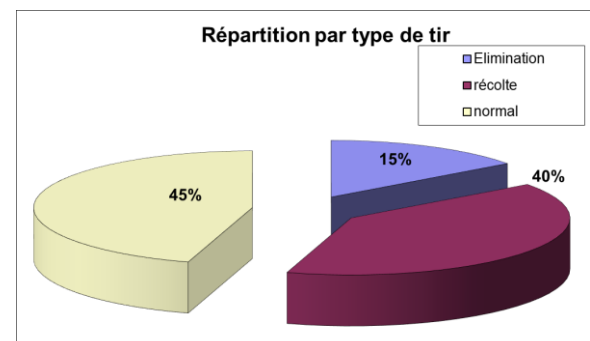
Irrégulier	58	29%
Daguet	4	2%
4 pointes	27	13%
6 pointes	112	56%



Type de tir :

201 fiches de tir exploitables

Elimination	30	15%
Récolte	80	40%
Normal	91	45%



Poids moyen : 24.3 kg

178 fiches de tir exploitables

Age en fonction de la période de prélèvement

	Classe 1 (1 à 2 ans)	Classe 2 (3 à 5 ans)	Classe 3 (6 ans et +)
Avant le rut	8	36	7
Pendant le rut	6	72	15
Après le rut	7	37	13

51 fiches de tir exploitables

93 fiches de tir exploitables

57 fiches de tir exploitables

Type de trophée en fonction de la période de prélèvement

	irrégulier	daquet	4 pointes	6 pointes
Avant le rut	16	2	5	28
Pendant le rut	27	0	12	54
Après le rut	15	2	10	30

51 fiches de tir exploitables

93 fiches de tir exploitables

57 fiches de tir exploitables

Type de tir en fonction de la période de prélèvement

	Elimination	récolte	normal
Avant le rut	7	17	27
Pendant le rut	15	36	42
Après le rut	8	27	22

51 fiches de tir exploitables

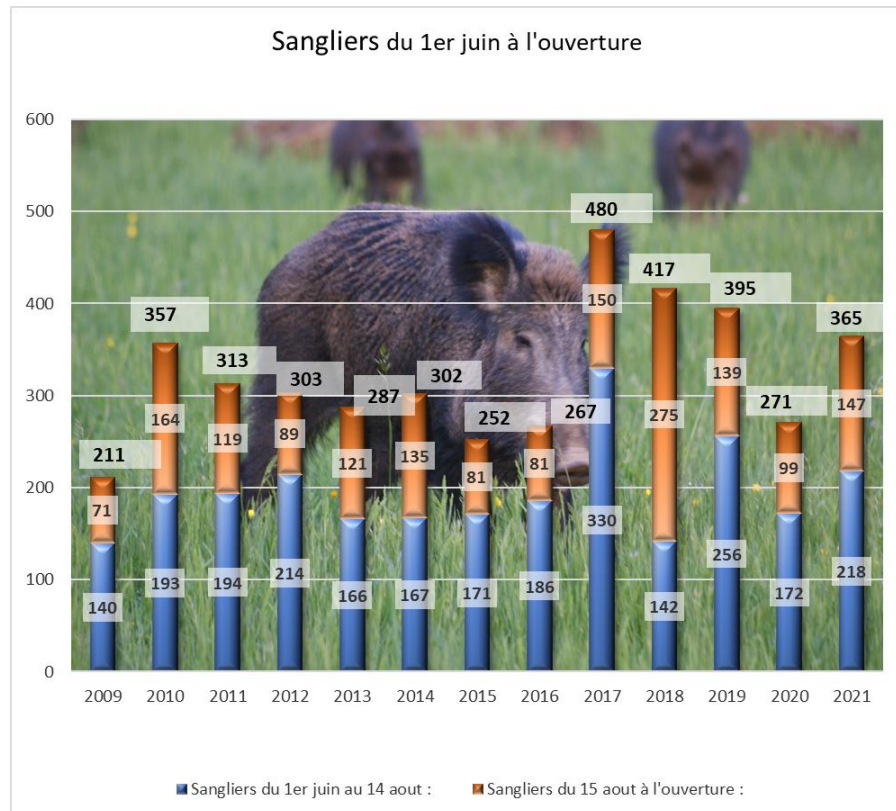
93 fiches de tir exploitables

57 fiches de tir exploitables



Sangliers

Historique :



NB : A partir de 2012, les battues dans les cultures ont pu débuter dès le 1^{er} août pour les attributaires de tirs d'été et depuis 2017 tous les sangliers sont attribués en tir d'été !

365 sangliers ont été prélevés durant la période d'ouverture spécifique du 1^{er} juin au 15 septembre (contre 271 en 2020) dont 218 du 1^{er} juin au 14 août (contre 172 en 2020) et 147 entre le 15 août et l'ouverture générale (pas de distinction possible entre approche/affût et battue dans les cultures).

174 territoires sur les 27 UG ont participé aux prélèvements (151 en 2020).

On observe une augmentation du prélèvement de 124 individus qui est le quatrième meilleur prélèvement.

Lieux et période de prélèvements :

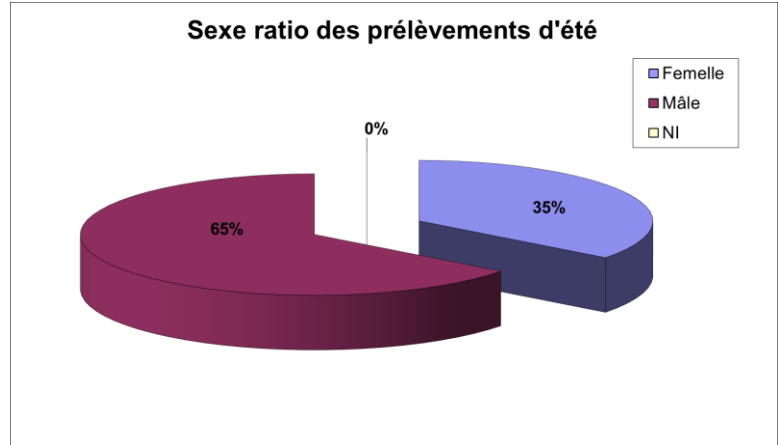
Unité de Gestion	prélèvement 1er juin au 31 juillet	prélèvement 1er août au 18 septembre	prélèvement 1er juin au 18 septembre	Unité de Gestion	prélèvement 1er juin au 31 juillet	prélèvement 1er août au 18 septembre	prélèvement 1er juin au 18 septembre
26 Souche	20	16	36	22 Blérancourt	0	8	8
51 Sambre	12	19	31	53 Thon	3	5	8
41 ACTIFOR	5	22	27	31 Vermandois	3	3	6
15 Marne ouest	13	12	25	32 Omignon	5	1	6
23 Saint-Gobain	10	15	25	33 Saint-Quentin	2	4	6
25 Serre	18	7	25	42 Retz	4	2	6
14 Orxois	12	12	24	28 Champagne crayeuse	1	4	5
13 Marne est	11	12	23	34 Villers-le-Sec	0	4	4
12 Tardenois	10	11	21	43 Deux vallées	3	1	4
21 Chaunois	4	14	18	11 Ourcq	0	2	2
24 Ailette	8	9	17	45 Sept coteaux - Jocienne	0	2	2
27 Rozoy	10	2	12	54 Brune	2	0	2
44 Vallée de l'Aisne	0	10	10	55 Marlois	0	2	2
52 Haute vallée de l'Oise	3	7	10	Total	159	206	365

14 UG ont prélevé plus de 10 sangliers entre le 1^{er} juin et l'ouverture générale (12 en 2020).



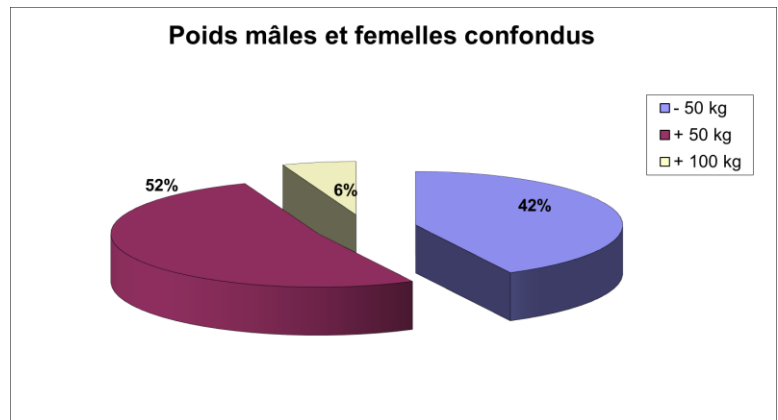
Sexe :

Femelle	Mâle
129	236
35%	65%



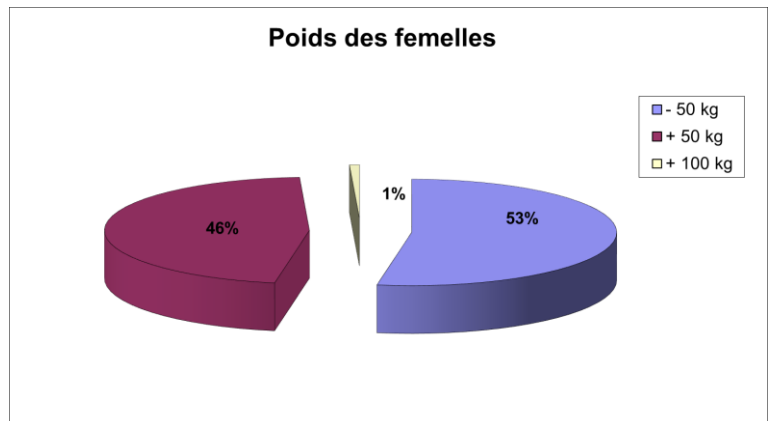
Poids :

- 50 kg	+ 50 kg	+ 100 kg
155	189	21
42%	52%	6%



Poids des femelles (129 prélevées)

- 50 kg	+ 50 kg	+ 100 kg
68	60	1
53%	47%	0%



Poids des mâles (236 prélevés)

- 50 kg	+ 50 kg	+ 100 kg
96	115	25
41%	49%	11%

